

Gioco dell'oca ortografico

Istruzioni:

Puoi giocare da solo o in compagnia.

Avrai bisogno di un dado e delle pedine.

Le pedine puoi farle con qualsiasi cosa tu abbia a disposizione: tappi, bottoni colorati o piccoli oggetti.

Tira il dado e muovi la pedina contando a voce alta sul tabellone.

Fermati quando arrivi al numero che hai tirato.

Osserva la casella su cui si trova la tua pedina: verbalizza il nome dell'oggetto rappresentato e scrivilo sul tuo quaderno.

Verifica sulla tavola di controllo.

Il gioco finisce quando si arriva al traguardo.

Gioco dell'oca ortografico
























Tabella di controllo

- | | | | | | |
|--------------|-------------|------------|-------------|--------------|------------|
| 1- chitarra | 2-gatto | 3-formiche | 4-foglia | 5-ciliegie | 6-pizza |
| 7-pollo | 8-formaggio | 9-dolce | 10-tazzina | 11-bottiglia | 12-padella |
| 13-bicchiere | 14-montagna | 15-occhio | 16-cerotto | 17-bilancia | |
| 18-orologio | 19-cessidra | 20-cesto | 21-medaglia | 22.squadra | |

Nel caso tu non abbia il dado, ad occhi chiusi, punta il dito su un numero della seguente tabella:

| | | |
|---|---|---|
| 6 | 3 | 2 |
| 4 | 5 | 1 |

Gioco dell'oca ortografica

| | | | | | | |
|--|--|--|--|---|--|--|
| Via ➔ | 1  | 2  | 3  | 4  | 5  | 6  |
| | | | | | | 7  |
| 18  | 19  | 20  |  21 |  |  | 8  |
| 17  | | | | | | 9  |
|  16 | 15  | 14  | 13  |  | 11  | 10  |